



ellia

DIFFUSEUR D'AROMATHÉRAPIE PORTABLE INDIVIDUEL

ARM-120

Créez un environnement parfait avec les huiles essentielles et les diffuseurs Ellia.

Nos diffuseurs sont magnifiques et répandent le parfum des huiles essentielles Ellia dans l'air pour vous aider à alléger votre stress, améliorer votre clarté mentale et apaiser votre corps et votre esprit. Les diffuseurs Ellia sont des objets fonctionnels et magnifiques qui embellissent naturellement votre intérieur.

ENREGISTREZ VOTRE DIFFUSEUR

Enregistrez votre diffuseur pour garantir les avantages de la garantie (même si vous perdez votre reçu). Cela permet aussi de vous aider plus facilement en cas de problème avec votre produit.

www.homedics.com/product-registration



CARACTÉRISTIQUES ET SPÉCIFICATIONS UNIQUES

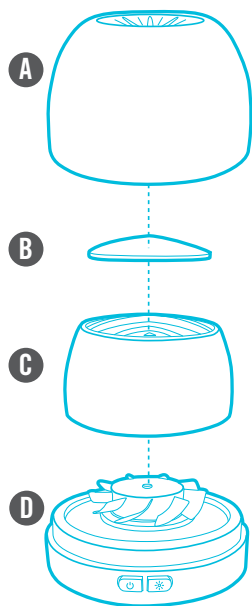
Arôme

Ce diffuseur fonctionne sans eau. Ajouter simplement des huiles essentielles pures sur le tampon d'aromathérapie pour diffuser des arômes naturels qui stimuleront votre humeur.

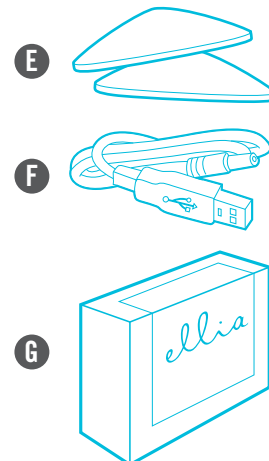
Lumière à couleurs variables

La douce lueur crée un environnement apaisant. Choisir la couleur qui correspond le mieux à votre humeur.

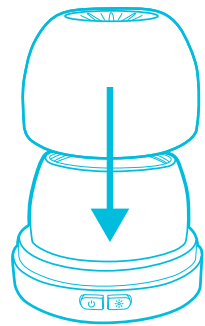
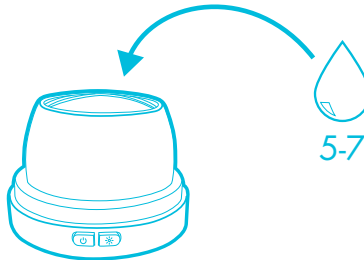
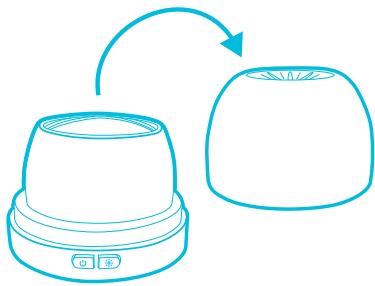
COMPOSANTS ET ACCESSOIRES



- A – Couverture externe
- B – Tampon d'aromathérapie
- C – Couverture interne
- D – Socle du diffuseur
- E – Tampons d'aromathérapie de recharge
- F – Câble d'alimentation
- G – Nécessaire d'huiles essentielles de base



MODE D'EMPLOI



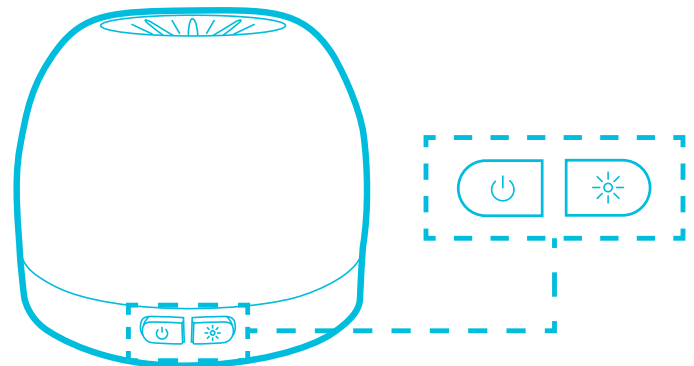
1. Retirer le couvercle du socle et ajouter 5 à 7 gouttes d'huile essentielles sur le tampon en microfibre.
2. Replacer le couvercle sur le socle.
3. Procéder aux réglages d'arôme et de lumière.

Lorsque le câble d'alimentation est utilisé


Lorsque le câble d'alimentation est utilisé, le brancher dans un port USB et brancher l'autre extrémité dans le diffuseur. Le diffuseur continue à fonctionner tant qu'il est branché.

Lorsque les piles AAA sont utilisées


Ouvrir le compartiment des piles, insérer deux piles et fermer le compartiment. Le diffuseur fonctionne jusqu'à ce que les piles soient déchargées.



Arôme

Le diffuseur a deux options d'arôme. Appuyer une fois sur  pour une diffusion continue. Appuyer de nouveau pour une diffusion intermittente (30 secondes sur marche, 30 secondes sur arrêt). Appuyer une troisième fois pour éteindre le ventilateur.

Lumière à couleurs variables

Appuyer une fois sur  pour activer la lumière à couleurs variables. Appuyer de nouveau pour sélectionner la couleur voulue. Appuyer une troisième fois pour éteindre la lumière.

NETTOYAGE ET ENTRETIEN

1. Avant de nettoyer l'appareil, le mettre hors tension et le débrancher de la prise.
2. Retirer le couvercle et le tampon en microfibre.
3. Utiliser un chiffon doux pour essuyer l'intérieur et la surface du diffuseur.

Les tampons en microfibre doivent être remplacés lorsqu'une huile essentielle différente est utilisée.

Nettoyage de la surface

Nettoyer la surface du diffuseur avec un chiffon doux propre et humide aussi souvent que nécessaire.



HUILES ESSENTIELLES

Rendez-nous visite en ligne pour faire le plein d'huiles essentielles Ellia, y compris nos fragrances uniques et nos mélanges exclusifs.

www.ellia.com

DÉPANNAGE

Problème	Cause Possible	Solution
Pas d'alimentation	L'appareil n'est pas chargé.	Brancher l'appareil
	L'appareil ne contient pas de piles	Insérer deux piles AAA
	L'appareil est éteint	Appuyer sur le bouton d'alimentation
Odeur inhabituelle	Le tampon en microfibre est trop imbibé d'huile	Remplacer le tampon en microfibre
Bruit excessif	L'appareil n'est pas à niveau (horizontal)	Placer l'appareil sur une surface plane et stable

PRÉCAUTIONS RELATIVES AUX PILES

1. Remplacer toutes les piles en même temps. Ne pas mélanger des piles neuves et des piles usagées.
2. Nettoyer les contacts des piles et ceux de l'appareil avec un chiffon sec avant d'installer les piles.
3. S'assurer que les piles sont installées en respectant la bonne polarité (+/-).
4. Retirer les piles de l'appareil lorsque l'appareil ne sera pas utilisé pendant une période prolongée.
5. Garder les piles hors de portée des enfants.
6. Les piles sont de petits objets qui peuvent être ingérés. En cas d'ingestion, contacter immédiatement un médecin.
7. Retirer rapidement les piles vides de l'appareil. Jeter les piles de façon appropriée.
8. Ne pas ouvrir les piles ni les jeter au feu.

LA GAMME ELLIA™

Notre gamme de produits qui s'inspirent de la nature est conçue pour agrémenter votre style de vie et votre décor. Lorsque vous aurez découvert notre diffuseur Ellia, vous en voudrez un pour chaque pièce de votre domicile. Agrandissez votre collection Ellia ou offrez un cadeau qui sera apprécié.

Découvrez toute notre gamme de produits à l'adresse www.ellia.com.

CONTACTEZ-NOUS

Vous avez des questions ou un problème? Nous sommes là pour vous aider. Contactez un représentant des Relations avec les consommateurs par téléphone ou par courriel pour obtenir une réponse à vos questions. Veuillez avoir le numéro de modèle du produit à disposition.

Coordonnées du service après-vente aux États Unis :

courriel : cservice@ellia.com

téléphone : 1.248.863.3160

Du lundi au vendredi de 8 h 30 à 19 h
(heure normale de l'Est)

Coordonnées du service après-vente au Canada :

courriel : cservice@homedicsgroup.ca

téléphone : 1.888.225.7378

Du lundi au vendredi de 8 h 30 à 17 h
(heure normale de l'Est)



HUILES ESSENTIELLES ET ANIMAUX DOMESTIQUES

Toujours faire preuve de prudence lors de l'utilisation d'huiles essentielles à proximité d'animaux domestiques. Garder toutes les huiles essentielles et les produits d'aromathérapie (tels que les diffuseurs) hors de portée des animaux domestiques. Conserver les flacons ouverts hors de portée des animaux domestiques pour éviter l'ingestion. Il n'est pas recommandé d'appliquer directement d'huiles essentielles sur les animaux domestiques, car ces derniers ont un odorat très développé et ils ne pourront pas éliminer l'odeur s'ils

ne l'aiment pas ou si elle les dérange. Lors de la diffusion d'huiles essentielles à proximité d'animaux domestiques, toujours diffuser dans une zone bien ventilée et permettre aux animaux de quitter la pièce, par exemple en laissant une porte ouverte. Les animaux sont tous différents. Il convient donc d'observer soigneusement la réponse de chaque animal lors de l'utilisation initiale d'huiles essentielles. En cas d'irritation, arrêter d'utiliser l'huile essentielle. Il est recommandé de consulter un médecin en cas d'ingestion d'huiles essentielles.

INSTRUCTIONS DE SÉCURITÉ IMPORTANTES

LORS DE L'UTILISATION DE PRODUITS ÉLECTRIQUES, EN PARTICULIER LORSQUE DES ENFANTS SONT PRÉSENTS, DES MESURES DE SÉCURITÉ DE BASE DOIVENT TOUJOURS ÊTRE SUIVIES, DONT LES SUIVANTES :

LIRE TOUTES LES INSTRUCTIONS AVANT L'UTILISATION

- Toujours placer le diffuseur sur une surface plate et ferme.
- Toujours débrancher l'appareil après l'utilisation et avant de le nettoyer.
- NE JAMAIS toucher un appareil qui est tombé dans l'eau. Le débrancher immédiatement.
- NE PAS placer ou immerger l'appareil dans de l'eau ou un autre liquide.
- Utiliser cet appareil uniquement pour l'usage prévu décrit dans ce document, le guide de démarrage rapide et le guide de l'utilisateur.
- Ne pas utiliser d'accessoires non recommandés par HoMedics, en particulier tout accessoire non fourni avec cet appareil.
- NE JAMAIS laisser tomber ou insérer d'objet dans une ouverture de l'appareil.

- NE PAS placer le diffuseur près de sources de chaleur, telles qu'une cuisinière.
- Toujours garder le cordon à l'écart des sources de température élevée et des flammes.
- NE PAS utiliser à l'extérieur. Réservé à une utilisation à l'intérieur.
- Ne jamais couvrir l'appareil pendant son fonctionnement.
- Si le cordon subit des dommages, cesser immédiatement d'utiliser ce produit et contacter le service à la clientèle de HoMedics (voir la section Garantie pour obtenir les coordonnées du service à la clientèle).
- Ne jamais tenter de régler ou de réparer l'appareil. Les réparations ne doivent être réalisées que par des professionnels qualifiés.
- Arrêter d'utiliser l'appareil en cas d'odeur ou de bruit inhabituels.
- Débrancher l'appareil lorsqu'il n'est pas utilisé pendant une longue période.
- Ne pas laver, ajuster, régler ou déplacer l'appareil sans l'avoir préalablement débranché de la prise électrique.
- Garder cet appareil hors de portée des enfants.

DÉCLARATIONS DE LA FCC ET D'IC

Cet appareil est conforme à la partie 15 du règlement de la FCC. Le fonctionnement est soumis aux deux conditions suivantes : (1) Cet appareil ne doit pas provoquer d'interférences nuisibles, et (2) cet appareil doit accepter toute interférence reçue, y compris les interférences pouvant entraîner un fonctionnement indésirable.

Cet appareil a été testé et jugé conforme aux limites applicables aux appareils numériques de Classe B, conformément à la Partie 15 du règlement de la FCC et à CAN ICES-3 (B) /NMB-3 (B). Ces limites sont conçues pour fournir une protection raisonnable contre les interférences nuisibles dans une installation résidentielle.

Cet appareil génère, utilise et peut émettre une énergie de radiofréquence et, s'il n'est pas installé et utilisé conformément aux instructions, peut causer des interférences nuisibles aux communications radio.

Il n'est toutefois pas garanti que des interférences ne se produiront pas dans une installation particulière.

Si cet appareil provoque des interférences nuisibles à la réception radio ou télévision, ce qui peut être déterminé en éteignant l'appareil et en le rallumant, il est recommandé d'essayer de corriger les interférences en prenant une ou plusieurs des mesures suivantes :

- Réorienter ou déplacer l'antenne de réception.
- Augmenter la distance entre l'appareil et le récepteur.
- Brancher l'appareil dans une prise sur un circuit différent de celui auquel le récepteur est branché.
- Consulter le revendeur ou un technicien radio/TV expérimenté pour obtenir de l'aide.

Les changements ou modifications non expressément approuvés par HoMedics peuvent annuler l'autorisation d'utiliser cet équipement.

GARANTIE LIMITÉE D'UN AN

Pour obtenir des informations détaillées sur la garantie, visitez : www.ellia.com.

Pour obtenir un service de garantie sur le produit Ellia, contacter un représentant du Service à la clientèle en utilisant le numéro de téléphone ou l'adresse de courriel indiqués pour le pays de résidence. Prière d'avoir le numéro de modèle du produit à disposition.

Coordonnées du service après-vente aux États Unis :

courriel : cservice@ellia.com

téléphone : 1.248.863.3160

Du lundi au vendredi de 8 h 30 à 19 h
(heure normale de l'Est)

Coordonnées du service après-vente au Canada :

courriel : cservice@homedicsgroup.ca

téléphone : 1.888.225.7378

Du lundi au vendredi de 8 h 30 à 17 h
(heure normale de l'Est)

Ellia et Ellia Open Your Senses sont des marques commerciales de HoMedics, LLC.